

Bedienungsanleitung HESBA Kinderwagen ClassicKorb

Instruction manual HESBA Pram ClassicKorb



Im Lieferumfang enthalten sind / The delivery includes

1 Kinderwagen
1 pram



1 Winddecke
1 wind cover



Sicherheitshinweis / Safety instruction

Dieser Kinderwagen ist für ein Kind von 0-6 Monaten und einem maximalen Gewicht von 9 kg geeignet, solange es nicht selbstständig sitzen, sich nicht herum-drehen und sich nicht auf seine Hände und Knie hochstemmen kann.

Ein Sportwagenaufsatz ist als Zubehör erhältlich und für ein Kind ab ca. 6 Monaten bis zu einem maximalen Gewicht von 15 kg geeignet. Im Sportwagenaufsatz muss das Kind angeschnallt sein.

This pram is suitable for a child from 0-6 months of age with a maximum weight of 9kg as long as the child is not able to sit, to turn around or to lift itself up to its hands and knees independently.

A pushchair attachment is available as accessory and suitable for a child from 6 months of age onwards with a maximum weight of 15kg. The child must be fastened in the pushchair attachment.

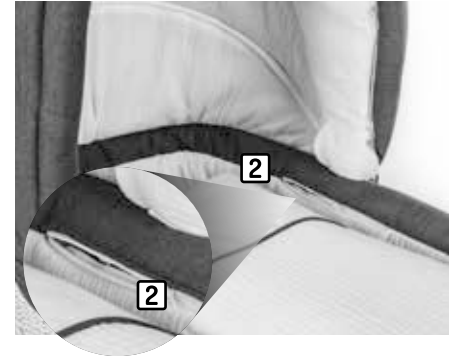
Innenmaße der Korbwanne ohne Matratze
80 x 35 x 20 cm

Inside dimensions of the basket tub without mattress
80 x 35 x 20 cm

Hinweis / Note

Die Trageschlaufen ① sind in den Seitenwänden des Korbs integriert und können in einer Reisverschlusstasche ② verstaut werden.

The carrying straps ① are integrated into the side walls of the bassinet and can be stowed in a zipped pocket ②.



Aufklappen des Gestells / Unfolding of the frame

Siehe Hauptbedienungsanleitung Seite 6 - Kinderwagengestell. / See main instruction manual page 6 - pram frame.


Bremse und Radmontage / Brake and installation of wheels

Siehe Hauptbedienungsanleitung Seite 7 und 8. / See main instruction manual page 7 and 8.

Verankerung des Aufsatzes / Anchorage of the attachment

Wie bei den anderen Modellen, aber ohne Fixierung der Tragetasche, da keine Tragetasche vorhanden (Seite 9).

As with all other models, but without fastening of the carrycot, as no carrycot is available (page 9).




Optional: Sportwagenaufsatz / optional: pushchair attachment

Der Sportwagenaufsatz kann als Zubehör erworben werden. Dabei sind der Sicherheitsbügel und das Verlängerungsteil für das Verdeck im Lieferumfang enthalten.
The pushchair attachment can be ordered as accessory. The safety bar and the extension piece for the canopy are included in the delivery.

Um das Verdeck abzunehmen können die auf Spannung befestigten Verdeckhalter durch Druck auf den Kunststoffschnapper ③ unter der Seitenlasche entriegelt werden.

To remove the canopy, the tensioned canopy holders can be released by pressing the plastic buckle ③ under the strap at the side.



Um das Verlängerungsteil des Verdeckes zu montieren muss der Reißverschluß am ClassicKorb-Verdeck geöffnet werden, dann kann das Verlängerungsteil mit dem Klettband an das Verdeck fixiert werden. Die beiden Haken in die Ösen der Rückenlehnenrückwand einhängen.
In order to install the extension piece of the canopy the zipper at the ClassicKorb-canopy must be opened, then the extension piece can be fastened with the Velcro at the canopy. Clip the two hooks in the loops of the back of the backrest.



Für die weiteren Sportwagenfunktionen und Anleitungen siehe Hauptbedienungsanleitung Seite 10 bis 12 - Sportwagen.
For all additional features of the pushchair and instructions please refer to the main instruction manual page 10 to 12 - pushchair

Achtung / Attention

Bitte lesen und beachten Sie unbedingt alle Warn- und Sicherheitshinweise der Hauptbedienungsanleitung!
Please read and follow strictly all warning and safety instructions of the main instruction manual!

